

Informationsveranstaltung für den jetzigen 11. Jhg.



Information über die Qualifikationsphase – Jhg. 12 (G9)

Heutige Themen

1. Informationen über die Qualifikationsphase
2. Informationen über Wahlmöglichkeiten
3. Verschiedenes / Besonderheiten
4. Abitur - 2025



1. Aufbau der gymnasialen Oberstufe

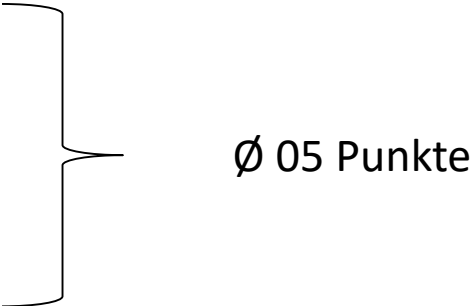
11.1	11.2					12.1	12.2	13.1	13.2		
E-Phase		Versetzung	Q-Phase						Zulassung	Abiturprüfung (Zentralabitur)	
Klassenverband und klassenübergreifende Lerngruppen			Angebot von Schwerpunkten Thematisch bestimmte Halbjahresabschnitte								
(Wahl-) Pflichtunterricht und Wahlunterricht			Unterricht in Kernfächern, Schwerpunktfächer, Ergänzungsfächern, Wahlfächern, Seminarfach								
Vorbereitung und Grundlage für die Arbeit in der Q-Phase		Erwerb einer Gesamtqualifikation durch Leistungen in der Q-Phase und in der Abiturprüfung									

Versetzung in die Q-Phase

Versetzungskonferenz am Ende von 11, versetzt wird:

- In allen Fächern mind. 05 Punkte.
- Einen Unterkurs (01-04), sonst immer mind. 05 Punkte.

Kann-Regelung bei mehr als einem Unterkurs:

- 04 + 06 = 10
 - 03 + 07 = 10
 - 02 + 08 = 10
 - 01 + 09 = 10
 - 00 + 10 = 10
 - 00 + 08 + 09 = versetzt
- 
- Ø 05 Punkte

Deu, Ma, FS können nur untereinander ausgleichen

1. Aufbau der gymnasialen Oberstufe

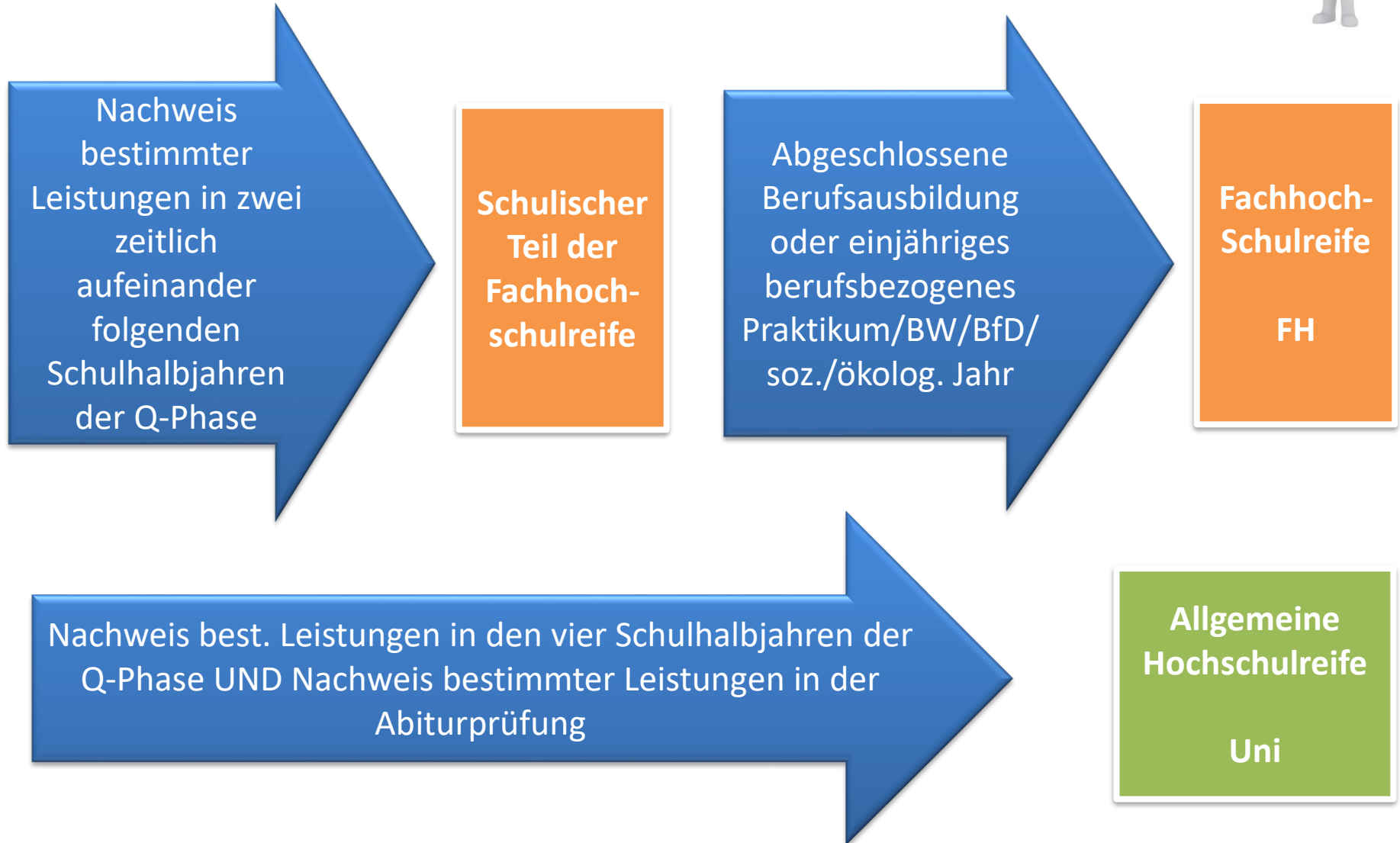
11.1	11.2		12.1	12.2	13.1	13.2		
E-Phase		Versetzung	Q-Phase				Zulassung	Abiturprüfung (Zentralabitur)
Klassenverband und klassenübergreifende Lerngruppen			Angebot von Schwerpunkten Thematisch bestimmte Halbjahresabschnitte					
(Wahl-) Pflichtunterricht und Wahlunterricht			Unterricht in Kernfächern, Schwerpunktfächer, Ergänzungsfächern, Wahlfächern, Seminarfach					
Vorbereitung und Grundlage für die Arbeit in der Q-Phase			Erwerb einer Gesamtqualifikation durch Leistungen in der Q-Phase und in der Abiturprüfung					

Punktesystem

00 NIE!!!	(entspricht der Note 6)
01	(Note 5)
02	(Note 5)
03	(Note 5)
04	(Note 4)
05, 06	(Note 4)
07, 08, 09	(Note 3)
10, 11, 12	(Note 2)
13, 14, 15	(Note 1)



Abschlüsse und Berechtigungen



Verweildauer in der gymnasialen Oberstufe

Regelfall: 3 Jahre Mindestzeit: 2 Jahre **Höchstzeit: 4 Jahre**

Überschreitung der Regelzeit

1. Rücktritt nach dem 1. HJ. der Qualifikationsphase oder

2. Rücktritt nach dem 2. HJ der Qualifikationsphase oder

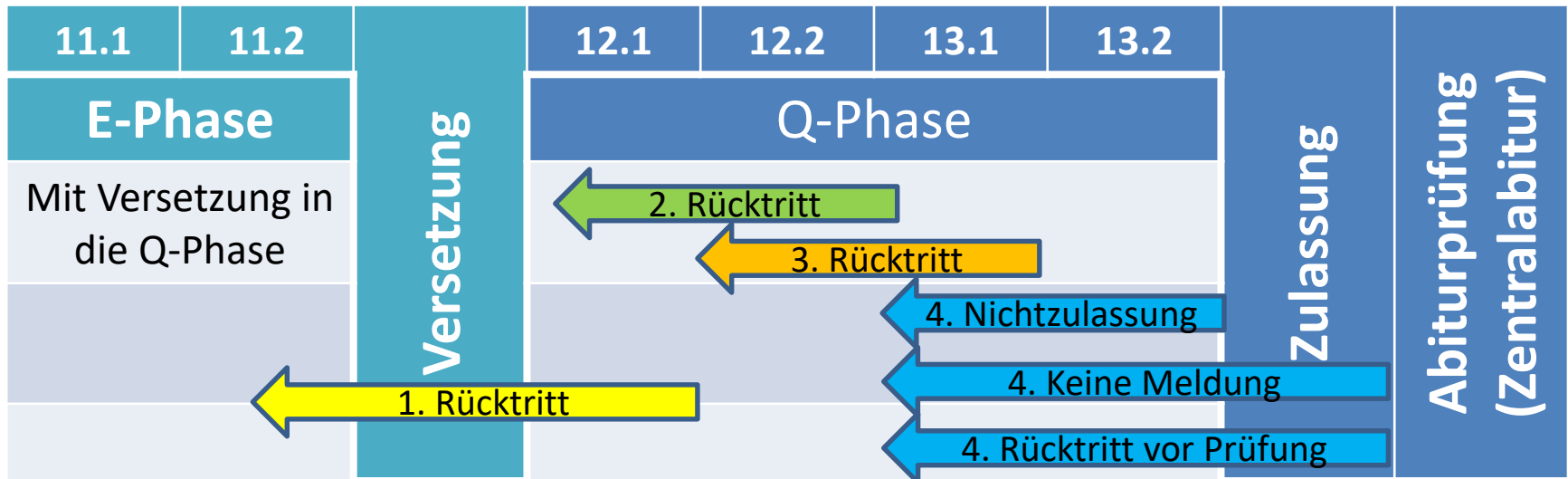
3. Rücktritt nach dem 3. HJ. der Qualifikationsphase oder

4. Rücktritt nach dem 4. HJ der Qualifikationsphase

Nur möglich, wenn die EP noch nicht wiederholt wurde

Sofern Abitur noch innerhalb der Verweildauer möglich ist

- Nichtzulassung zum Abitur
- Keine Meldung zum Abitur
- Rücktritt vor Beginn der Abiturprüfung



Zusätzlich möglich: Härtefall sowie Wiederholung nach Nichtbestehen des Abiturs

Die Qualifikationsphase

- **Schwerpunktfächer** (P1 und P2 kennzeichnen den Schwerpunkt)
- **Kernfächer** (Mathe, Deutsch, Fremdsprache)
- **Ergänzungsfächer** alle anderen Fächer, die sie einbringen bzw. belegen müssen
- **Seminarfach** an P1 gekoppelt (vertiefenden Arbeitsmethoden)
- **Wahlfächer** alle übrigen Fächer, die sie freiwillig wählen

Vorgaben nach VO-GO 04.09.2018

- Prüfungsfächer
- P1 — P5 (Prüfungsquintett)
- P1 — P3 auf erhöhtem Niveau (5-stündig)
- P1 — P2 doppelte Wertung

- P4/P5 auf grundlegendem Niveau (3-stündig)
- P3 — P5 einfache Wertung
- P1 — P4 schriftlich ; P5 mündlich
- P4 und P5 (Tausch ggf. möglich!)

- Auflage für die Prüfungsfächer:
 - - 2 von 3 **Kernfächern** (Mathematik, Deutsch, Fremdsprache)
 - - jedes der 3 **Aufgabenfelder** (A,B,C) muss abgedeckt sein!

Aufgabenfelder



A

sprachlich-
literarisch-
künstlerisch

Deutsch
Englisch
Französisch
Latein
Griechisch
weitere
Fremdsprachen
Kunst
Musik
Darstellendes Spiel

B

gesellschafts-
wissenschaftlich

Politik-Wirtschaft
Geschichte
Erdkunde
Rechtskunde
Philosophie
Pädagogik
Psychologie
Wirtschaftslehre
Religion
Werte und Normen

C

Mathematisch-
naturwissensch.-
technisch

Mathematik
Physik
Chemie
Biologie
Informatik
Ernährungslehre mit
Chemie

Sport
Seminarfach

Vorgaben nach VO-GO

- Als Prüfungsfächer können nur Fächer gewählt werden, die in der E-Phase mindestens ein SHJ, bei FS das ganze SJ lang belegt worden!
- Ein Anspruch, ein bestimmtes Prüfungsfach / Prüfungskombination wählen zu können, besteht nicht....

Heutige Themen

1. Informationen über die Qualifikationsphase
- 2. Informationen über Wahlmöglichkeiten**
3. Verschiedenes / Besonderheiten
4. Abitur



2. Schwerpunkte im Überblick

- **sprachlicher Schwerpunkt:** Schwerpunktfächer: Fremdsprache und weitere Fremdsprache oder Fremdsprache und Deutsch;
- **musisch-künstlerischer Schwerpunkt:** Schwerpunktfächer: Musik und Deutsch oder Musik und Mathematik oder Kunst und Deutsch oder Kunst und Mathematik.
- **gesellschaftswissenschaftlicher Schwerpunkt:** Schwerpunktfächer: Religion, Geschichte und Politik-Wirtschaft
- **naturwissenschaftlicher Schwerpunkt:** Schwerpunktfächer: zwei Naturwissenschaften oder eine Naturwissenschaft und Mathematik

Mindest-Belegungsverpflichtungen


Für vier Schulhalbjahre	Für drei SHJ	Für zwei Schulhalbjahre
die beiden Schwerpunktfächer	Seminarfach	Musik, Kunst oder DS
die drei Kernfächer D, FS, M		Geschichte
eine Naturwissenschaft		Politik-Wirtschaft
ein Fach aus dem Aufgabenfeld B (gesellschaftswissenschaftlich)		2. FS oder 2. NW in bestimmten Schwerpunkten
Sport		Reli oder WuN

Das Schwerpunktprofil
am HGW ist festgelegt, 3 charakt. Fächer
in gewissen Grenzen wählbar
P1, P2 und P3 (erhöhtes Niveau)



Unterrichtsdauer je 5h: Σ 15h

Weitere zwei Prüfungsfächer
in gewissen Grenzen wählbar
P4 und P5 (grundlegendes Niveau)



Unterrichtsdauer je 3h: Σ 6h

Sport – 2h am Nachmittag (7./8. oder 9./10. Stunde)

Dem Schwerpunkt wird ein sog. **Seminarfach** zugeordnet.

Seminarfach – 2h, thematisch am Schwerpunkt orientiert,
hier wird die Facharbeit geschrieben
nicht in 12/2

Für Jeden sind also **25 Wochenstunden** in den Semestern 1-3 festgelegt.
Dazu kommen weitere Belegverpflichtungen – insgesamt ca. 34h.

Wahlkriterien für die Schwerpunktfächer

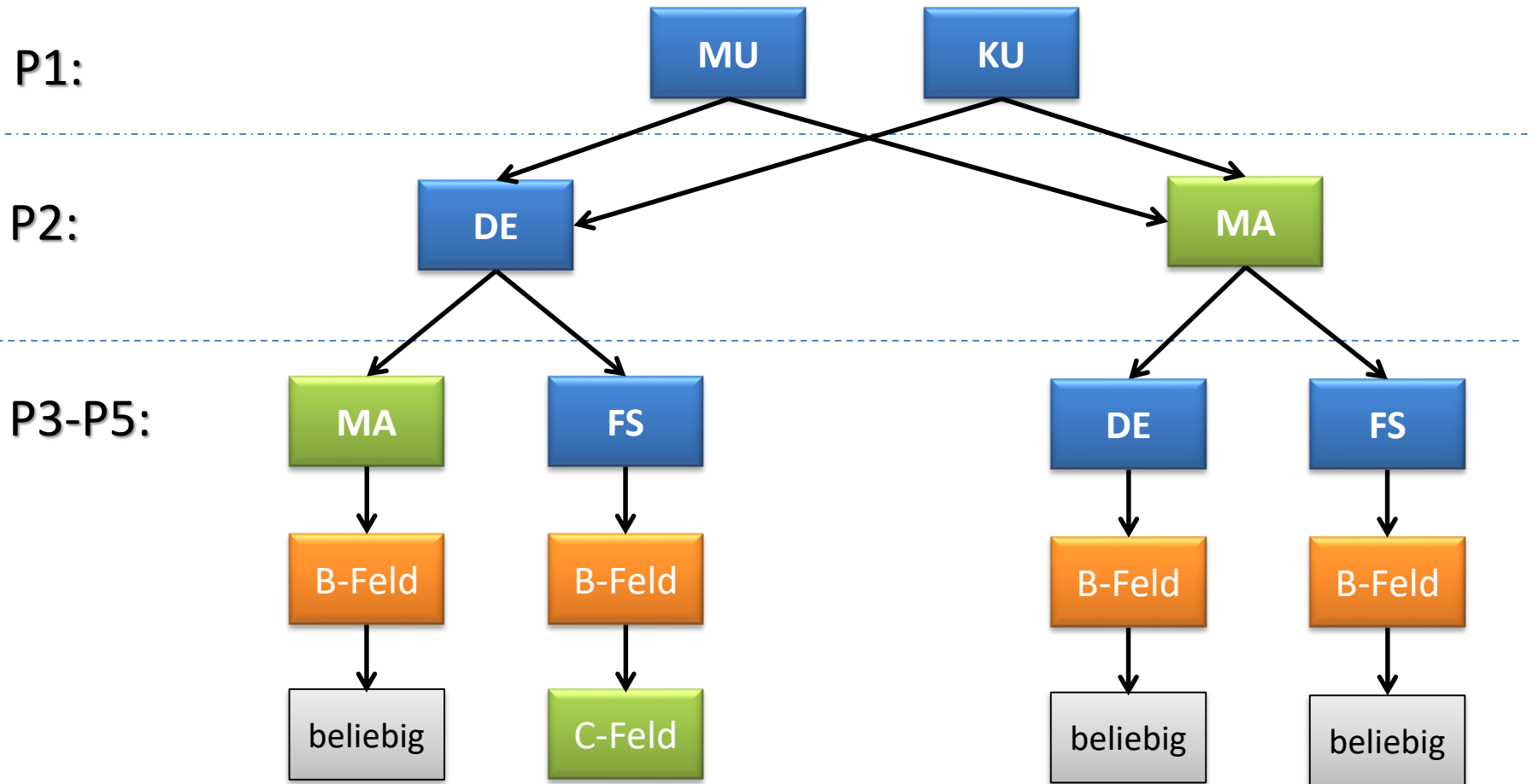
- Das Fachinteresse und die bisher nachgewiesenen Fähigkeiten
- Die späteren Studien- und Berufspläne
- Die besonderen Merkmale einzelner Fächer: z.B. De/Ge, Ku/De, De/En, Ma/Phy



Sprachliches Profil		h	SHJ
Prüfungsfach P1 eA, doppelt gewichtet	<input type="checkbox"/> En <input type="checkbox"/> Fr <input type="checkbox"/> La	5	4
Prüfungsfach P2 eA, doppelt gewichtet	<input type="checkbox"/> De <input type="checkbox"/> En <input type="checkbox"/> Fr <input type="checkbox"/> La	5	4
Prüfungsfach P3 eA, einfach gewichtet	<input type="checkbox"/> De <input type="checkbox"/> En <input type="checkbox"/> Fr <input type="checkbox"/> La <input type="checkbox"/> Ge <input type="checkbox"/> PoW <input type="checkbox"/> Ek <input type="checkbox"/> Re <input type="checkbox"/> Mu <input type="checkbox"/> Ku <input type="checkbox"/> WuN <input type="checkbox"/> Ma <input type="checkbox"/> Bi <input type="checkbox"/> Ch <input type="checkbox"/> Ph	5	4
Prüfungsfach P4 gA, einfach gewichtet	<input type="checkbox"/> De <input type="checkbox"/> En <input type="checkbox"/> Fr <input type="checkbox"/> La <input type="checkbox"/> Ge <input type="checkbox"/> PoW <input type="checkbox"/> Ek <input type="checkbox"/> Re <input type="checkbox"/> WuN <input type="checkbox"/> Ma <input type="checkbox"/> Bi <input type="checkbox"/> Ch <input type="checkbox"/> Ph	3	4
Prüfungsfach P5 gA, einfach gewichtet, im Abi mdl., P4 und P5 können später noch getauscht werden	<input type="checkbox"/> De <input type="checkbox"/> En <input type="checkbox"/> Fr <input type="checkbox"/> La <input type="checkbox"/> Ge <input type="checkbox"/> PoW <input type="checkbox"/> Ek <input type="checkbox"/> Re <input type="checkbox"/> WuN <input type="checkbox"/> Ma <input type="checkbox"/> Bi <input type="checkbox"/> Ch <input type="checkbox"/> Ph	3	4
Weiteres Fach	<input type="checkbox"/> De <input type="checkbox"/> En <input type="checkbox"/> Fr <input type="checkbox"/> La <input type="checkbox"/> Ma <input type="checkbox"/> Bi <input type="checkbox"/> Ch <input type="checkbox"/> Ph	3	4
Religion oder WuN	<input type="checkbox"/> Re <input type="checkbox"/> Rk <input type="checkbox"/> WuN	3	2
Ergänzungsfächer	<input type="checkbox"/> Mu <input type="checkbox"/> Ku <input type="checkbox"/> DS	3	2
Ergänzungsfächer	<input type="checkbox"/> Ge <input type="checkbox"/> Ge/bili	3	2
Ergänzungsfächer	<input type="checkbox"/> PoW	3	2
Wahlfächer	<input type="checkbox"/> If <input type="checkbox"/> Ek	3	2
Seminarfach	Seminarfach	2	3
Sport	2 Individual- und 2 Mannschaftssportarten	2	4

Wahl der Prüfungsfächer

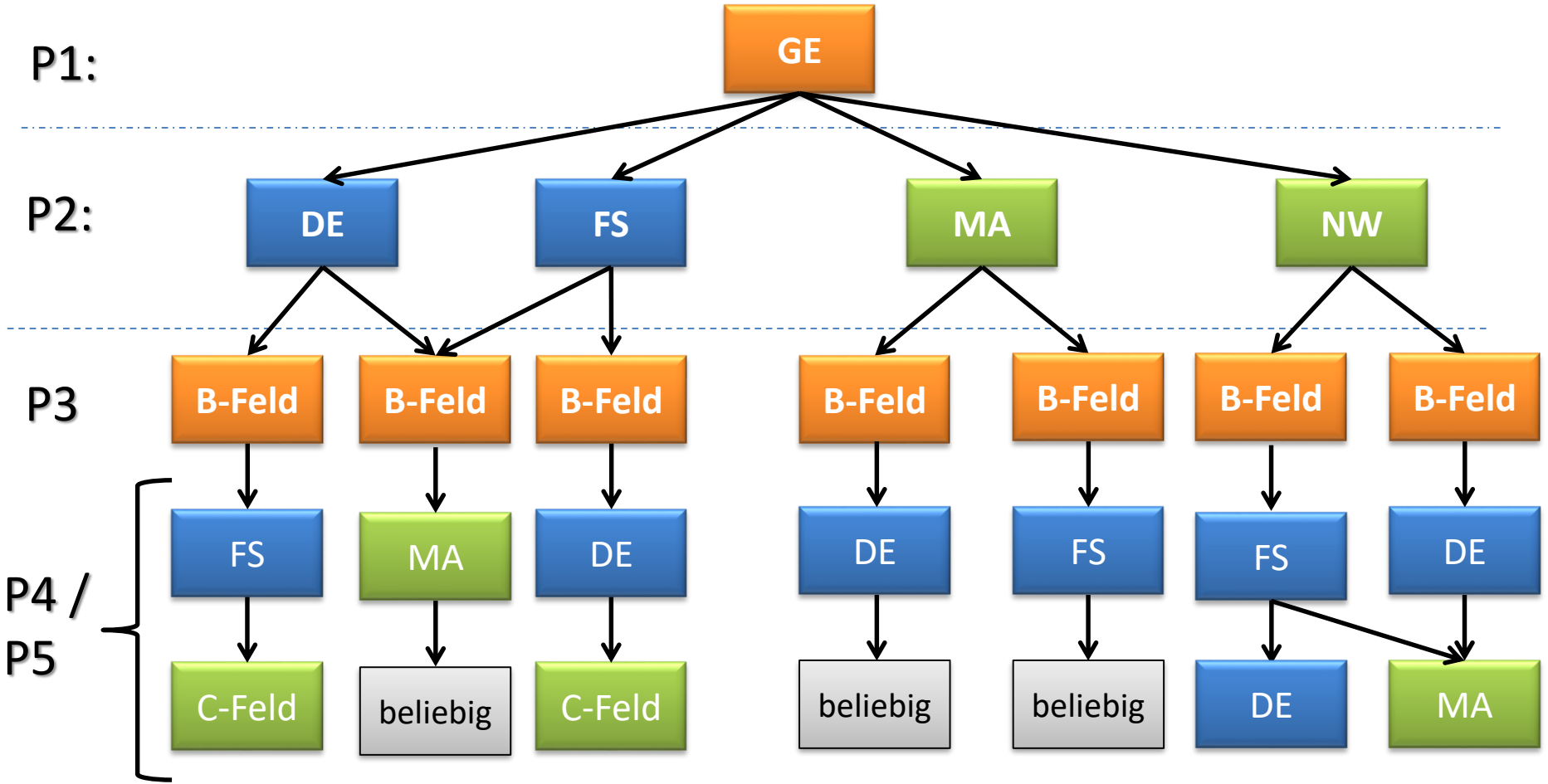
... im *musisch-künstlerischen* Schwerpunkt



MUSISCH-KÜNSTLERISCHES PROFIL		h	SHJ
Prüfungsfach P1 eA, doppelt gewichtet	<input type="checkbox"/> Ku oder <input type="checkbox"/> Mu	5	4
Prüfungsfach P2 eA, doppelt gewichtet	<input type="checkbox"/> De oder <input type="checkbox"/> Ma	5	4
Prüfungsfach P3 eA, einfach gewichtet	<input type="checkbox"/> De <input type="checkbox"/> En <input type="checkbox"/> Fr <input type="checkbox"/> La <input type="checkbox"/> Ge <input type="checkbox"/> PoW <input type="checkbox"/> Ek <input type="checkbox"/> Re <input type="checkbox"/> WuN <input type="checkbox"/> Ma <input type="checkbox"/> Bi <input type="checkbox"/> Ch <input type="checkbox"/> Ph	5	4
Prüfungsfach P4 gA, einfach gewichtet	<input type="checkbox"/> De <input type="checkbox"/> En <input type="checkbox"/> Fr <input type="checkbox"/> La <input type="checkbox"/> Ge <input type="checkbox"/> PoW <input type="checkbox"/> Ek <input type="checkbox"/> Re <input type="checkbox"/> WuN <input type="checkbox"/> Ma <input type="checkbox"/> Bi <input type="checkbox"/> Ch <input type="checkbox"/> Ph	3	4
Prüfungsfach P5 gA, einfach gewichtet, im Abi mdl., P4 und P5 können später noch getauscht werden	<input type="checkbox"/> De <input type="checkbox"/> En <input type="checkbox"/> Fr <input type="checkbox"/> La <input type="checkbox"/> Ge <input type="checkbox"/> PoW <input type="checkbox"/> Ek <input type="checkbox"/> Re <input type="checkbox"/> WuN <input type="checkbox"/> Ma <input type="checkbox"/> Bi <input type="checkbox"/> Ch <input type="checkbox"/> Ph	3	4
Weiteres Fach	<input type="checkbox"/> De <input type="checkbox"/> En <input type="checkbox"/> Fr <input type="checkbox"/> La <input type="checkbox"/> Ma <input type="checkbox"/> Bi <input type="checkbox"/> Ch <input type="checkbox"/> Ph	3	4
Religion oder WuN	<input type="checkbox"/> Re <input type="checkbox"/> Rk <input type="checkbox"/> WuN	3	2
Ergänzungsfächer	<input type="checkbox"/> Mu <input type="checkbox"/> Ku (das als P1 nicht gewählte Fach) <input type="checkbox"/> DS	3	2
Ergänzungsfächer	<input type="checkbox"/> Ge <input type="checkbox"/> Ge/bili	3	2
Ergänzungsfächer	<input type="checkbox"/> PoW	3	2
Wahlfächer	<input type="checkbox"/> If <input type="checkbox"/> Ek	3	2
Seminarfach	Seminarfach	2	3
Sport	2 Individual- und 2 Mannschaftssportarten	2	4

Wahl der Prüfungsfächer

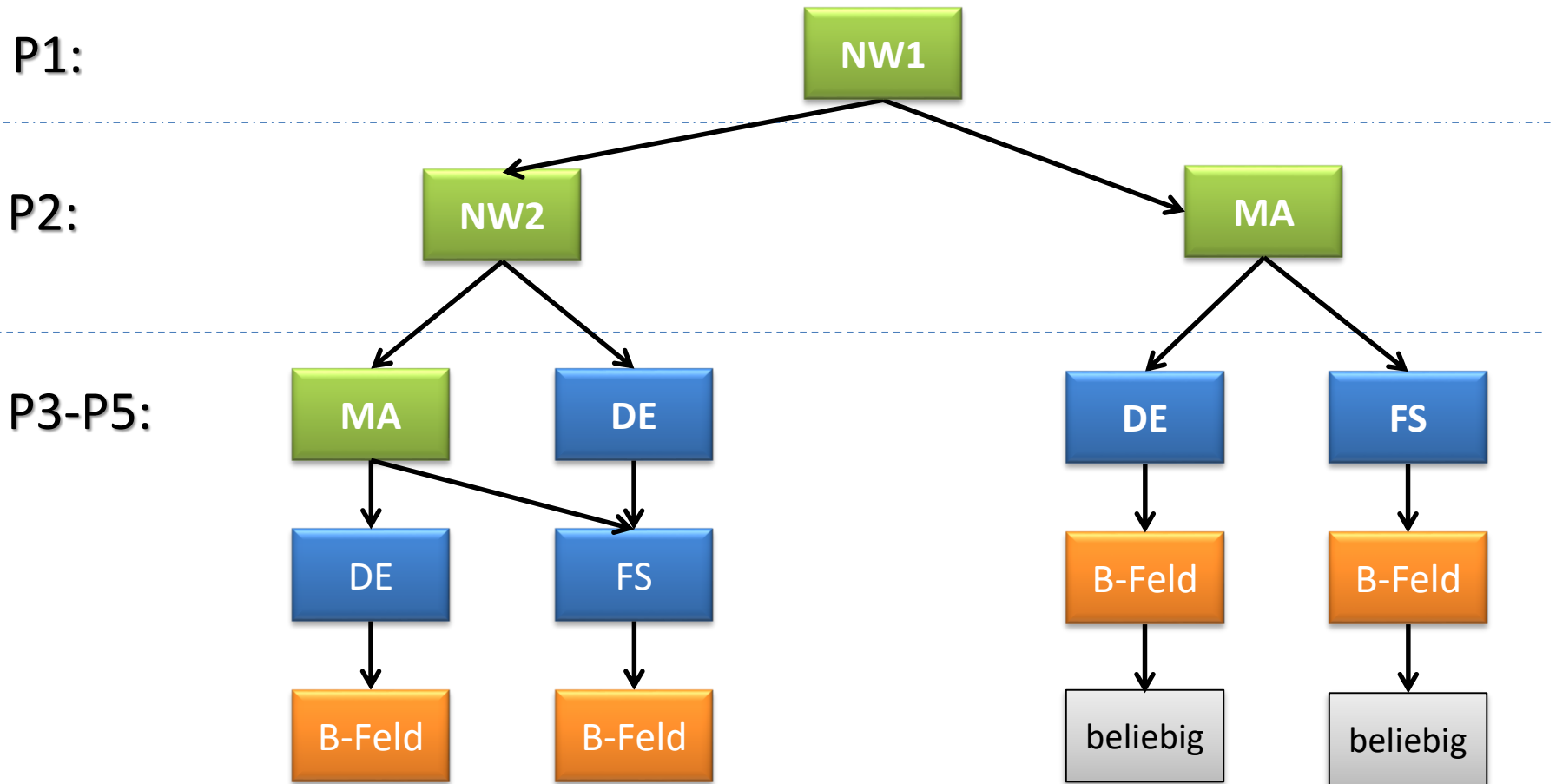
... im *gesellschaftswissenschaftlichen* Schwerpunkt



Gesellschaftliches Profil		h	SHJ
Prüfungsfach P1 eA, doppelt gewichtet	<input type="checkbox"/> Ge	5	4
Prüfungsfach P2 eA, doppelt gewichtet	<input type="checkbox"/> De <input type="checkbox"/> En <input type="checkbox"/> Fr <input type="checkbox"/> La <input type="checkbox"/> Ma <input type="checkbox"/> Bi <input type="checkbox"/> Ch <input type="checkbox"/> Ph	5	4
Prüfungsfach P3 eA, einfach gewichtet	<input type="checkbox"/> PoW <input type="checkbox"/> Ek <input type="checkbox"/> Re <input type="checkbox"/> WuN	5	4
Prüfungsfach P4 gA, einfach gewichtet	<input type="checkbox"/> De <input type="checkbox"/> En <input type="checkbox"/> Fr <input type="checkbox"/> La <input type="checkbox"/> Ma <input type="checkbox"/> Bi <input type="checkbox"/> Ch <input type="checkbox"/> Ph	3	4
Prüfungsfach P5 gA, einfach gewichtet, im Abi mdl., P4 und P5 können später noch getauscht werden	<input type="checkbox"/> De <input type="checkbox"/> En <input type="checkbox"/> Fr <input type="checkbox"/> La <input type="checkbox"/> Ma <input type="checkbox"/> Bi <input type="checkbox"/> Ch <input type="checkbox"/> Ph	3	4
Weiteres Fach	<input type="checkbox"/> De <input type="checkbox"/> En <input type="checkbox"/> Fr <input type="checkbox"/> La <input type="checkbox"/> Ma <input type="checkbox"/> Bi <input type="checkbox"/> Ch <input type="checkbox"/> Ph	3	4
Weiteres Fach (Besonderheit dieses Profils)	<input type="checkbox"/> En <input type="checkbox"/> Fr <input type="checkbox"/> La <input type="checkbox"/> Bi <input type="checkbox"/> Ch <input type="checkbox"/> Ph <input type="checkbox"/> If	3	2
Religion oder WuN	<input type="checkbox"/> Re <input type="checkbox"/> Rk <input type="checkbox"/> WuN	3	2
Ergänzungsfächer	<input type="checkbox"/> Mu <input type="checkbox"/> Ku <input type="checkbox"/> DS	3	2
Ergänzungsfächer	<input type="checkbox"/> Ge <input type="checkbox"/> Ge/bili	3	2
Ergänzungsfächer	<input type="checkbox"/> PoW	3	2
Wahlfächer	<input type="checkbox"/> If <input type="checkbox"/> Ek	3	2
Seminarfach	Seminarfach	2	3
Sport	2 Individual- und 2 Mannschaftssportarten	2	4

Wahl der Prüfungsfächer

... im *naturwissenschaftlichen* Schwerpunkt



Naturwissenschaftliches Profil		h	SHJ
Prüfungsfach P1 eA, doppelt gewichtet	<input type="checkbox"/> Ma <input type="checkbox"/> Bi <input type="checkbox"/> Ch <input type="checkbox"/> Ph	5	4
Prüfungsfach P2 eA, doppelt gewichtet	<input type="checkbox"/> Ma <input type="checkbox"/> Bi <input type="checkbox"/> Ch <input type="checkbox"/> Ph	5	4
Prüfungsfach P3 eA, einfach gewichtet	<input type="checkbox"/> De <input type="checkbox"/> En <input type="checkbox"/> Fr <input type="checkbox"/> La <input type="checkbox"/> Ge <input type="checkbox"/> PoW <input type="checkbox"/> Ek <input type="checkbox"/> Re <input type="checkbox"/> Mu <input type="checkbox"/> Ku <input type="checkbox"/> WuN <input type="checkbox"/> Ma <input type="checkbox"/> Bi <input type="checkbox"/> Ch <input type="checkbox"/> Ph	5	4
Prüfungsfach P4 gA, einfach gewichtet	<input type="checkbox"/> De <input type="checkbox"/> En <input type="checkbox"/> Fr <input type="checkbox"/> La <input type="checkbox"/> Ge <input type="checkbox"/> PoW <input type="checkbox"/> Ek <input type="checkbox"/> Re <input type="checkbox"/> WuN <input type="checkbox"/> Ma <input type="checkbox"/> Bi <input type="checkbox"/> Ch <input type="checkbox"/> Ph	3	4
Prüfungsfach P5 gA, einfach gewichtet, im Abi mdl., P4 und P5 können später noch getauscht werden	<input type="checkbox"/> De <input type="checkbox"/> En <input type="checkbox"/> Fr <input type="checkbox"/> La <input type="checkbox"/> Ge <input type="checkbox"/> PoW <input type="checkbox"/> Ek <input type="checkbox"/> Re <input type="checkbox"/> WuN <input type="checkbox"/> Ma <input type="checkbox"/> Bi <input type="checkbox"/> Ch <input type="checkbox"/> Ph	3	4
Weiteres Fach	<input type="checkbox"/> De <input type="checkbox"/> En <input type="checkbox"/> Fr <input type="checkbox"/> La <input type="checkbox"/> Ma <input type="checkbox"/> Bi <input type="checkbox"/> Ch <input type="checkbox"/> Ph	3	4
Religion oder WuN	<input type="checkbox"/> Re <input type="checkbox"/> Rk <input type="checkbox"/> WuN	3	2
Ergänzungsfächer	<input type="checkbox"/> Mu <input type="checkbox"/> Ku <input type="checkbox"/> DS	3	2
Ergänzungsfächer	<input type="checkbox"/> Ge <input type="checkbox"/> Ge/bili	3	2
Ergänzungsfächer	<input type="checkbox"/> PoW	3	2
Wahlfächer	<input type="checkbox"/> If <input type="checkbox"/> Ek	3	2
Seminarfach	Seminarfach	2	3
Sport	2 Individual- und 2 Mannschaftssportarten	2	4

Möglicher Plan für die Q-Phase

NW-Profil		12/1	12/2	13/1	13/2
P1	Bio C	5	5	5	5
P2	Che C	5	5	5	5
P3	De A	5	5	5	5
P4	Ek B	3	3	3	3
P5	Ma C	3	3	3	3
Weiteres Fach	En	3	3	3	3
Reli oder WuN	Reli	--	--	3	3
Ergänzungsfach	Ku	3	3	--	--
Ergänzungsfach	Ge	3	3	--	--
Ergänzungsfach	PoWi	--	--	3	3
Wahlfach	If	(3)	(3)	--	--
Seminarfach	Sf	2	2	2	--
Sport	Sp	2	2	2	2
	Wo.-Std	(37) 34	(37) 34	34	32

Möglicher Plan für die Q-Phase

NW-Profil		12/1	12/2	13/1	13/2
P1	Bio C	5	5	5	5
P2	Che C	5	5	5	5
P3	De A	5	5	5	5
P4	PW B	3	3	3	3
P5	Ma C	3	3	3	3
Weiteres Fach	En	3	3	3	3
Reli oder WuN	Reli	--	--	3	3
Ergänzungsfach	Ku	3	3	--	--
Ergänzungsfach	Ge	3	3	--	--
Ergänzungsfach	PoWi	--	--	--	--
Wahlfach	If	--	--	--	--
Seminarfach	Sf	2	2	2	--
Sport	Sp	2	2	2	2
	Wo.-Std	34	34	31	29

Kurswahlen für die Q-Phase

- Kurswahlen online
- Bis zum 17.04.2023

INDIWARE SCHÜLERFACHWAHL 2.14 (NIEDERSACHSEN)

Nachname:

Vorname:

Klasse:

Schwerpunkt: Q1 Q2

P-Fach 1:

P-Fach 2:

P-Fach 3:

P-Fach 4:

P-Fach 5:

Fach 6:

Fach 7:

Fach 8:

Fach 9:

Fach 10:

Fach 11:

Fach 12:

Fach 13:

Fach 14:

Prüfen

1. Kein Nachname eingetragen.
2. Kein Vorname eingetragen.
3. Keine Klasse eingetragen.
4. Kein Schwerpunkt eingetragen.

0 0

Speichern

Formular leeren

INDIWARE SCHÜLERFACHWAHL 2.14 (NIEDERSACHSEN)

Nachname:

Vorname:

Klasse:

Schwerpunkt: Q1 Q2

P-Fach 1:

P-Fach 2:

P-Fach 3:

P-Fach 4:

P-Fach 5:

Fach 6:

Fach 7: 2 2

Fach 8:

Fach 9:

Fach 10:

Fach 11:

Fach 12:

Fach 13: 2 1

Fach 14:

4 3

- Prüfen
1. Kein Nachname eingetragen.
 2. Kein Vorname eingetragen.
 3. Keine Klasse eingetragen.
 4. Prüfungsfach 1 nicht belegt.
 5. Prüfungsfach 2 nicht belegt.
 6. Prüfungsfach 3 nicht belegt.
 7. Prüfungsfach 4 nicht belegt.
 8. Prüfungsfach 5 nicht belegt.
 9. Kein Prüfungsfach aus sprachl. Aufgabenfeld.
 10. Kein Prüfungsfach aus gesellschaftswiss. Aufgabenfeld.
 11. Kein Prüfungsfach aus naturwiss. Aufgabenfeld.
 12. 2 der 3 Fächer Deutsch, Fremdsprache und Mathematik müssen Prüfungsfach sein.
 13. Mathematik nicht durchgängig belegt.
 14. Deutsch nicht durchgängig belegt.
 15. Keine Naturwissenschaft durchgängig belegt.
 16. Keine weitere Naturwissenschaft oder Informatik (3-stündig) durchgängig belegt.
 17. Keine Fremdsprache durchgängig belegt.
 18. Religion, Werte und Normen oder Philosophie muss zwei Halbjahre eines Schuljahres belegt werden.
 19. Politik-Wirtschaft muss zwei Halbjahre eines Schuljahres belegt werden.
 20. Geschichte muss zwei Halbjahre eines Schuljahres belegt werden.
 21. Kunst oder Musik oder Darstellendes Spiel muss zwei Halbjahre belegt werden.
 22. Stundensumme beider Schuljahre < 64.

INDIWARE SCHÜLERFACHWAHL 2.14 (NIEDERSACHSEN)

Nachname:

Vorname:

Klasse:

Schwerpunkt: Q1 Q2

P-Fach 1: 5 5

P-Fach 2: 5 5

P-Fach 3: 5 5

P-Fach 4: 3 3

P-Fach 5: 3 3

Fach 6: 3 3

Fach 7: 2 2

Fach 8: - 3

Fach 9: 3 -

Fach 10: - 3

Fach 11:

Fach 12:

Fach 13: 2 1

Fach 14: 3 3

34 36

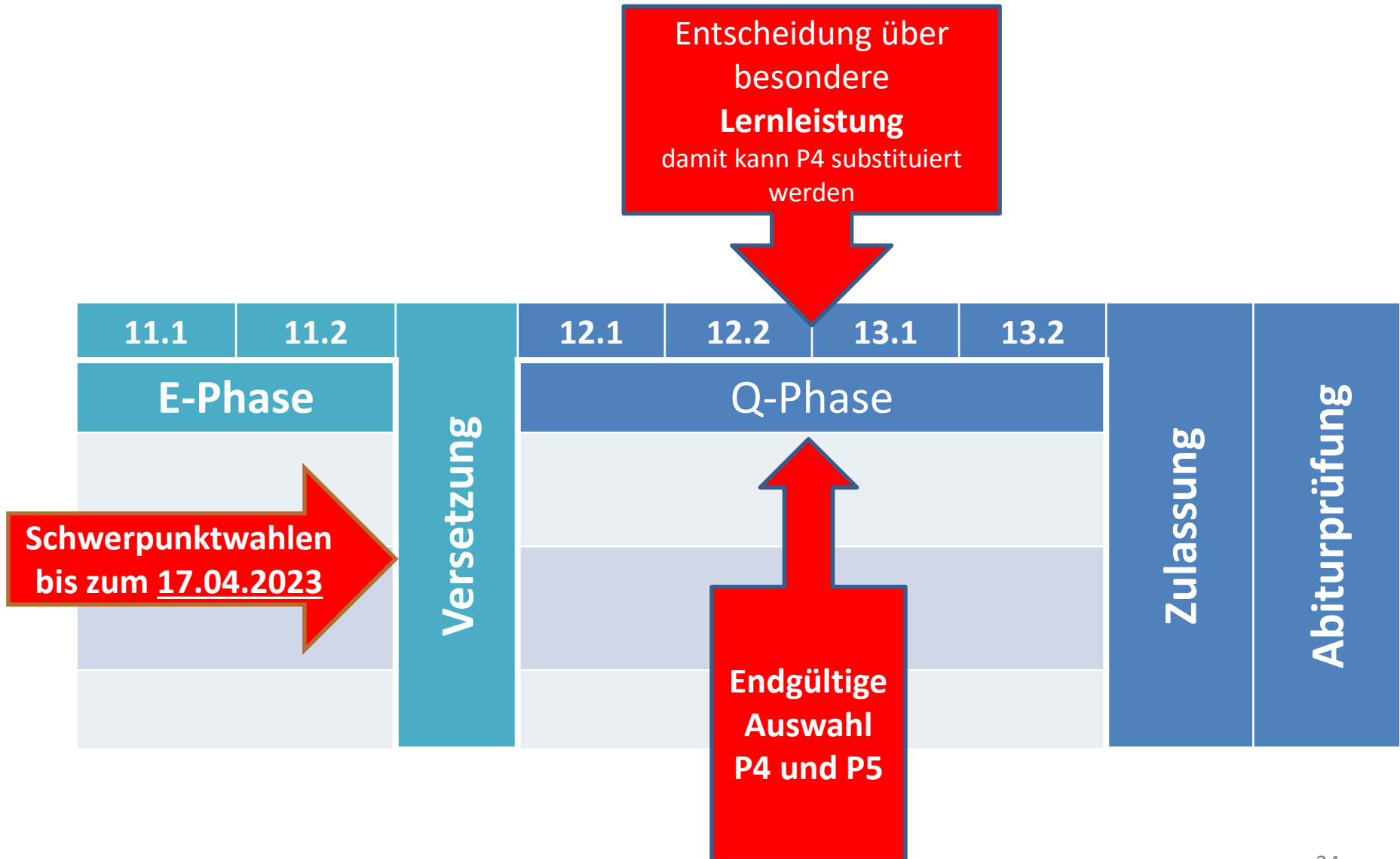
Prüfen

Keine Fehler gefunden.

Speichern

Formular leeren

Zeitl. Verlauf



Heutige Themen

1. Informationen über die Qualifikationsphase
2. Informationen über Wahlmöglichkeiten
3. **Verschiedenes / Besonderheiten**
4. Abitur



4. Verschiedenes / Besonderheiten

- **Sportkurswahl vor den Sommerferien**
- **Sportinvalidität - Ersatzkurs**
- **Seminarfach/Tutorenfach in Kombination (P-Kurs)**
- **Religion als Prüfungskurs (ökumenisch)**
- **Ge/bili (2-stündig) - für alle Interessierten (außer für SuS mit Geschichte gA oder eA!)**
- **Wahlen/ Umwahlen**
- **Information/ Beratung**
- **Hausaufgaben**

Heutige Themen

1. Informationen über die Qualifikationsphase
2. Informationen über Wahlmöglichkeiten
3. Verschiedenes / Besonderheiten
4. **kurzer Ausblick Abitur 2025**



Einbringungsverpflichtung für die Gesamtqualifikation

	sprachl.	musisch	gesells.	naturw.
Deutsch	4	4	4	4
Fremdsprache 1)	4	4	4	4
Weitere FS	4	--	--	--
Ku / Mu / DS	2	4	2	2
Ku / Mu / DS	--	2	--	--
PoW	2	2	0/2	2
Geschichte	2	2	4	2
Weiteres Fach PW/Rel als P3	--	--	4 PW/4 Reli	--
Reli / WuN	2	2	2/0	2
Mathematik	4	4	4	4
NW 1)	4	4	4	4
Weitere NW / If	--	--	--	4
Seminarfach 2)	2	2	2	2
Weitere FS / NW oder IF	--	--	2	--
Summe der HjE	30	30	32	30
Weitere HjE dazu	Insgesamt mindestens 32 HjE, maximal 36 HjE			38

Gesamtqualifikation

- Mindestens 32 SHE aus der Q-Phase
- Maximal 36 SHE, mindestens 29 SHE mit mindestens 05 Punkten, darunter mindestens 9 SHE im P1, P2 und P3!

